



EREA+



FUNDACIÓN
**ARAGÓN
EMPRENDE**

EREA+

Innovación y emprendimiento

**Organización y validación de
tu modelo de negocio en
MIRO**

 **GOBIERNO
DE ARAGON**

 **GOBIERNO
DE ESPAÑA**
VICEPRESIDENCIA
TERCERA DEL GOBIERNO
MINISTERIO
PARA LA TRANSICIÓN ECOLÓGICA
Y EL RETO DEMOGRÁFICO



Secretaría
General
para el Reto
Demográfico

HERRAMIENTA DIRIGIDA A PROTOTIPADO DE IDEAS

Lienzo de modelo de negocio



Concepto de modelo de negocio



DESCRIBE LAS BASES SOBRE LAS QUE TU IDEA O PROYECTO CREA, PROPORCIONA Y CAPTA VALOR

- **Tu idea no solo abarca tus producto o servicios.**

Existe todo un modelo que subyace

- **Describe como piensas solucionar los problemas o necesites de las personas**

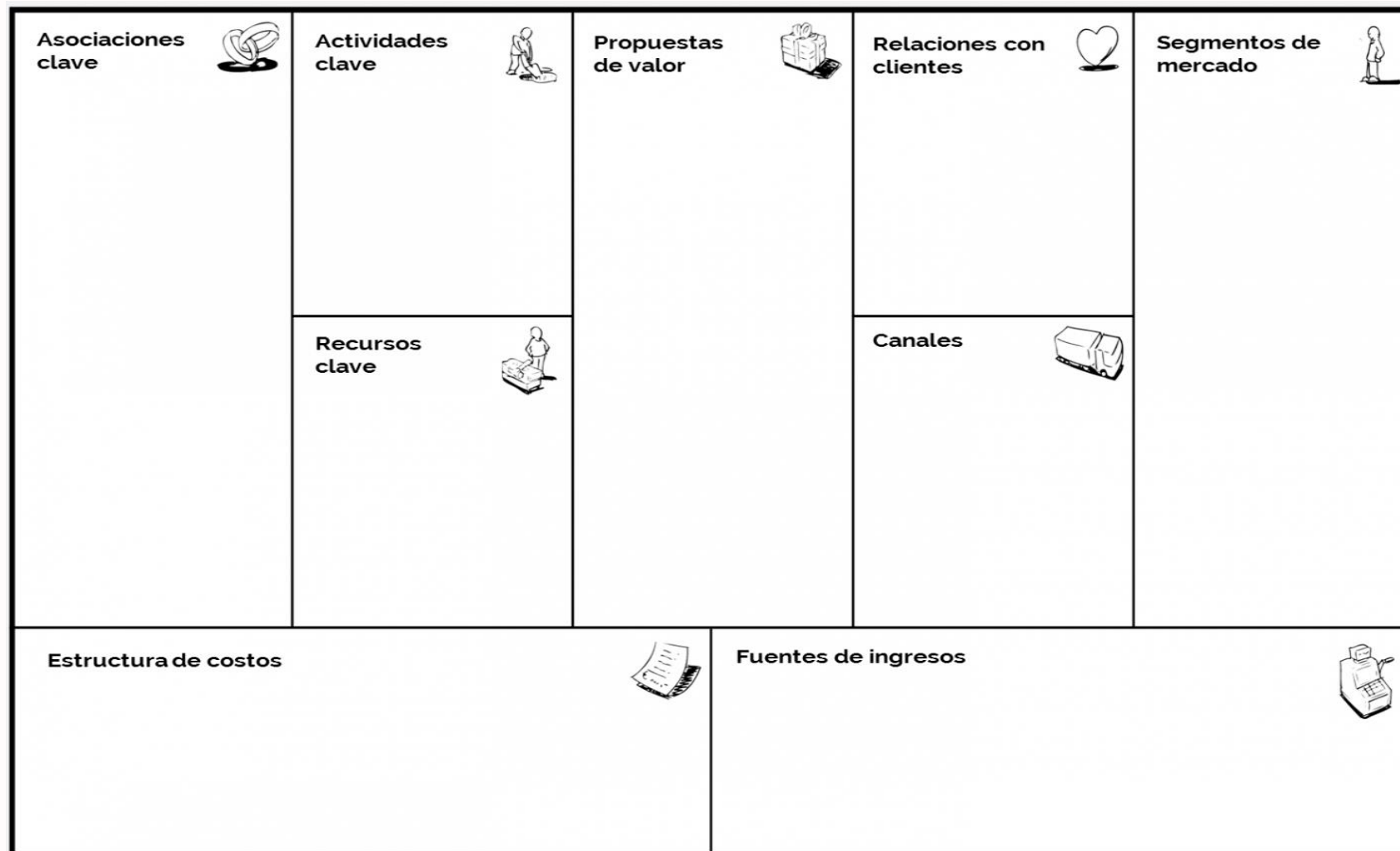
Forma en la creas valor

- **¿Qué ofreces? ¿A quién se lo ofreces? ¿Cómo se lo ofreces?
¿Cuánto te cuesta?**

Pasamos de las ideas a los hechos y les añadimos detalle

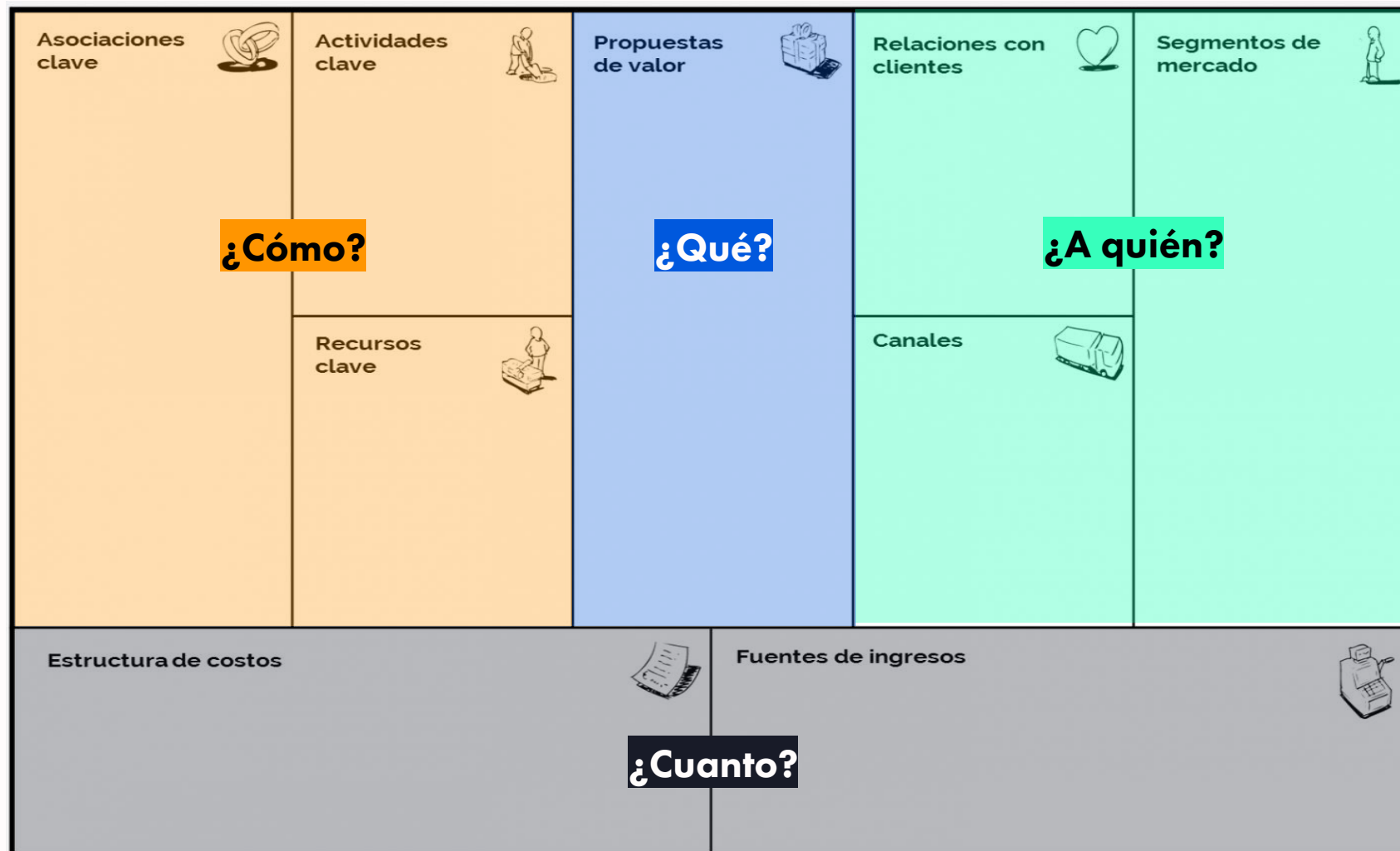
Lienzo de modelo de negocio

Herramienta visual para la **conceptualización, diseño y validación** de nuestra idea en 9 bloques



Lienzo de modelo de negocio

Herramienta visual para la **conceptualización, diseño y validación** de nuestra idea en 9 bloques



Lienzo de modelo de negocio

Herramienta visual para la **conceptualización, diseño y validación** de nuestra idea en 9 bloques



conceptualización



Diseño colaborativo



Validación

Proceso

Diseño y validación de un modelo de negocio



Aterrizamos una primera versión de nuestro modelo de negocio

Tendremos una serie de hipótesis e ideas que deberemos ir validando

Validamos cada bloque a través de la investigación

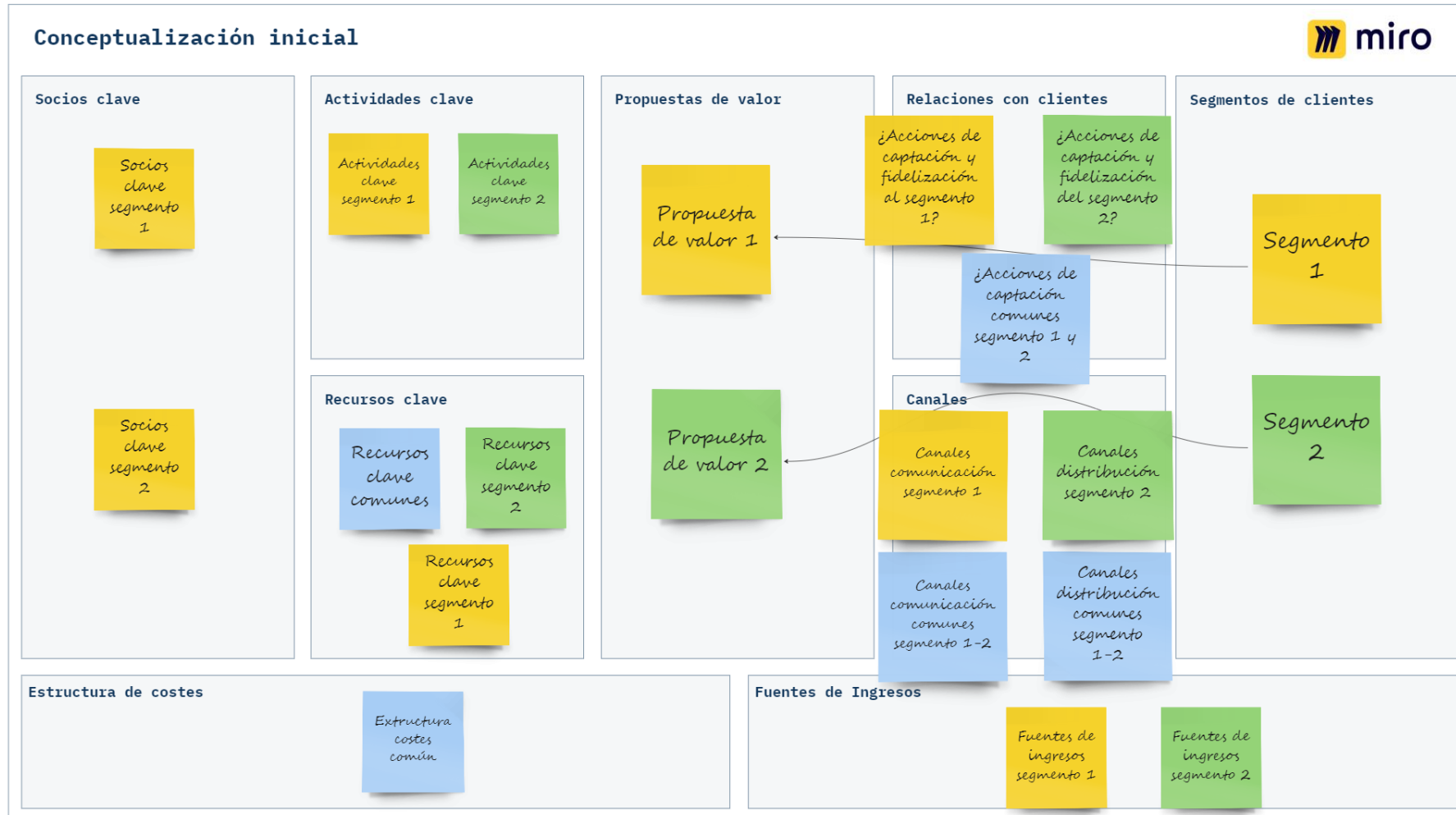
Hablando con clientes, proveedores, grupos de interés o a través de estudios e información disponible

Ajustamos el modelo a lo aprendido

Habiendo convertido esas ideas o hipótesis en hechos que validan la viabilidad de nuestra idea.

Lienzo de modelo de negocio

Herramienta visual para la **conceptualización, diseño y validación** de nuestra idea en 9 bloques



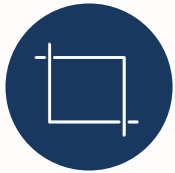
Herramientas principales

Miro



Elementos esenciales de MIRO

Herramientas



Plantillas y Marcos(F)

Son diapositivas que nos permiten ordenar, presentar y exportar la información de forma ordenada



Notas adhesivas o post-it (N)

Nos permiten sintetizar diferentes ideas y conceptos a lo largo de nuestro lienzo



Etiquetas

Nos permiten clasificar ideas y visualizarlas de manera rápida



Enlaces y archivos

Podemos añadir cualquier tipo de archivo de referencia externo arrastrándolo a nuestro tablero en cualquier formato

EREA+

Ecosistemas de Emprendimiento e
Innovación en el Medio Rural de Aragón

